



ALAVIDA®

Instructions
Instrucciones



Alavida Regenerating System contains*:

- 1 bottle – Alavida Revive Eye Cream (0.5 FL. OZ./15mL e)
- 1 bottle - Alavida Daily Refresh Facial Nectar (1 FL. OZ./30mL e)
- 1 bottle - Alavida Nightly Restore Facial Crème (1.7 FL. OZ./50 mL e)
- 2 envelopes - Alavida Patch (30 patches / envelope)

* All products included in the Alavida Regenerating System may be purchased individually.

This booklet gives instructions for use on all products in the Alavida Regenerating System. If eye cream, crème, nectar, or patches are purchased individually, for best results they should be used in conjunction with the system.

Alavida Revive Eye Cream

Instructions: Use around eye area in morning and if desired, at night.

Precautions: Avoid direct contact with eyes. If skin irritation occurs, please discontinue use. If irritation persists, consult your health professional.

Alavida Daily Refresh Facial Nectar

Instructions: Apply onto clean skin of face and neck.

Precautions: Avoid contact with eyes. If skin irritation occurs, please discontinue use. If irritation persists, consult your health professional.

Alavida Nightly Restore Facial Crème

Instructions: Apply onto clean skin of face and neck.

Precautions: Avoid contact with eyes. If skin irritation occurs, please discontinue use. If irritation persists, consult your health professional.

Alavida Patch




Instructions: Apply one patch each night before going to bed. Remove the liner from the adhesive backing using the adhesive side of the patch to secure patch placement. Place one patch on the body, using one of the locations shown on page 6. Apply the patch to clean, dry skin before retiring. Patch may be worn for up to 12 hours before discarding. Use a new patch for each application.

Precautions: Do not use if pregnant or nursing. Remove immediately if you feel discomfort or skin irritation. If irritation persists, consult your health professional. Keep well hydrated prior to using this product. Do not reuse patch once removed from the skin. For external use only. Do not ingest. Do not use on wounds or damaged skin.

Storage instructions for all products: Store in a cool, dark place.

Disposal Instructions: All Alavida containers and patches can be disposed of in general waste.

El Sistema Regenerativo Alavida contiene*:

- 1 frasco de contorno de ojos Alavida Revive Eye Cream (0,5 FL. OZ./15 mL) 
- 1 frasco de Néctar Facial Refrescante de día Alavida (1 FL. OZ./30 mL) 
- 1 frasco de Crema Facial Restauradora de noche Alavida (1.7 FL. OZ./50 mL) 
- 2 sobres de Parches Alavida (30 parches / sobre)

* Todos los productos incluidos en el Sistema Regenerativo Alavida se pueden adquirir individualmente.

Este folleto da instrucciones de uso en todos los productos del Sistema Regenerativo Alavida. Si se adquieren el contorno de ojos, la crema, el néctar o los parches de manera individual, deben usarse junto con el sistema para obtener mejores resultados.

Alavida Revive Eye Cream

Instrucciones: Usar alrededor del área de los ojos por la mañana y, si lo desea, por la noche.

Precauciones: Evite el contacto directo con los ojos. Si se produce irritación de la piel, interrumpa el uso. Si la irritación persiste, consulte a su profesional sanitario.

Néctar Facial Refrescante de día Alavida

Instrucciones: Aplíquelo sobre la piel limpia de cara y cuello.

Precauciones: Evite el contacto con los ojos. Descontinúa su uso si provoca irritación a la piel. Si la irritación continúa, consulte a su médico.

Crema Facial Restauradora de noche Alavida

Instrucciones: Aplíquela sobre la piel limpia de cara y cuello.

Precauciones: Evite el contacto con los ojos. Descontinúa su uso si provoca irritación a la piel. Si la irritación continúa, consulte a su médico.

Parches Alavida

Instrucciones: Aplique un parche cada noche antes de ir a la cama. Retire el revestimiento del lado adhesivo utilizando el lado adhesivo del parche para fijarlo en su lugar. Coloque un parche en el cuerpo, en una de las ubicaciones que se muestran en la página 6. Aplique el parche en la piel limpia y seca antes de retirarlo. Puede llevar el parche hasta 12 horas antes de desecharlo. Utilice un parche nuevo para cada aplicación.

Precauciones: No lo utilice en caso de embarazo o lactancia. Retírelo inmediatamente si nota malestar o irritación de la piel. Si la irritación persiste, consulte a su profesional sanitario. Hidrátese bien antes de utilizar este producto. No reutilice el parche una vez retirado de la piel. Solo para uso externo. No ingerir. No lo utilice sobre heridas ni sobre la piel dañada.

Instrucciones de almacenamiento para todos los productos:

Almacenar en un lugar fresco y oscuro.

Instrucciones de eliminación: Todos los contenedores y parches de Alavida se pueden depositar con residuos generales.

The logo for LifeWave features the word "LIFEWAVE" in a bold, black, sans-serif font. A thin, black, curved line arches over the letters "I", "F", and "E", and another similar line arches under the letters "V", "E", and "E".

LIFEWAVE®

LifeWave Europe Ltd., Raheen Ind. Est., Athenry, Co. Galway H65 NW84, IRL
Tel: +353 (0)91 874 600 | customerserviceeu@lifewave.com | www.lifewave.com

LifeWave, Inc., 9775 Business Park Ave, San Diego, CA 92131, USA
Tel: +1 (866)202 0065 | customerservice@lifewave.com | www.lifewave.com